



**Egepen Deceuninck
Bayileri İin Kurumsal Kimlik Rehberi**



**EGE PEN
deceuninck**

İÇİNDEKİLER

1- LOGO

- 1.1 Logonun Güvenlik Alanı
- 1.2 Logonun Doğru Kullanımı
- 1.3 Logonun Yanlış Kullanımı
- 1.4 Teknik Kullanım
- 1.5 Renk

2- OFİS MALZEMELERİ

- 2.1 Kartvizit
- 2.2 Antetli Kağıt
- 2.3 A Diplomat Zarf
- 2.3 B Pencereleli Zarf
- 2.3 C Torba Zarf
- 2.4 Dosya
- 2.5 El İlanı
- 2.6 A Bloknot Kapağı
- 2.6 B Bloknot Sayfası
- 2.7 Kırlangıç Bayrak
- 2.8 Gönder Bayrağı
- 2.9 Masa Bayrağı

3- OUTDOOR

- 3.1 Araç Giydirme

4- SHOWROOM

- 4.1 A Önden Görünüm
- 4.1 B Genel Görünüm

5- İŞÇİ KIYAFETLERİ

- 5.1 A İşçi Kıyafetleri Kışlık
- 5.1 B İşçi Kıyafetleri Yazlık



EGEPEN DECEUNINCK / DECEUNINCK HAKKINDA

Egepen Deceuninck Hakkında

Egepen Deceuninck markasıyla, yurtiçinde geniş bir bayi ağıyla hizmet verilmekte, böylece son kullanıcı zorluk çekmeden ürünlere ulaşabilmektedir. Yeni ürünler ve teknolojik gelişmeler, bayi eğitim seminerleri, uygulamalı işletme eğitimleri ve teknik yayınlar yoluyla müşteri beklentileri en üst seviyede karşılanmaktadır. Bugün, sektörünün en geniş ürün yelpazesine sahip şirketimiz, kendi geliştirdiği 300'ü aşkın kalıpla üretim yapmaktadır. Bayilerimizin markamıza duydukları inanç ve müşteri beklentilerini en yüksek düzeyde karşılama çabasıyla artan satışlarımız, rakiplerimize üstünlüğümüzü hissettirmektedir.

Yurtdışı pazarlarındaki payımızı daha da artırabilmek için İhracat Departmanı'mız, teknik eğitim seminerleri düzenlemekte ve bunun yanı sıra yeni pazar araştırmalarını da hızla sürdürmektedir. Üretilen profillerin dünya standartlarına uygunluğu ve Lojistik Departmanı'mızın hızlı sevkiyat yapabilme yeteneğiyle bütünleşen bu çalışmalar, yakın gelecekte ihracatımızın daha da artacağına sinyallerini şimdiden vermektedir. Topluluğun yarattığı büyük sinerji ve yatırımlarla gelen kapasite artışı, fiziksel değişiklikleri de zorunlu kılmaktadır. Bu amaçla fabrika arazimiz içindeki mevcut yapılarda daha verimli çalışmayı sağlayacak geliştirme yatırımları sürdürülmektedir.

Egepen Deceuninck markasıyla her zamanki gibi üretmeye, araştırmaya, yeni tasarımlara, istihdam yaratmaya ve ülke ekonomisine katkıda bulunmaya devam edeceğiz.

Deceuninck Hakkında

Deceuninck, yapı endüstrisi için kompaund, tasarım, geliştirme, ekstrüzyon, finisaj ve geri dönüşüm konularında uzmanlaşmış, dünya çapında entegrasyonu sağlamış bir gruptur. Şirket, 75 ülkede faaliyet göstermekte olup, üretim ve/veya satış yapan 35 iştiraki, 670'i Belçika'da olmak üzere 2.821 personeli bulunmaktadır.

Fabrika ve satış ofislerinin bulunduğu yerler; Almanya, ABD, Avustralya, Bulgaristan, Çek Cumhuriyeti, Fransa, Hırvatistan, Hollanda, İngiltere, İrlanda, İspanya, İtalya, Litvanya, Polonya, Portekiz, Romanya, Rusya ve Tayland'dır.



EGEPEN DECEUNINCK BAYİLERİ İÇİN KURUMSAL İLETİŞİM REHBERİ

Kurumsal kimlik çalışması içerisinde, Egepen Deceuninck'i diğer markalardan farklı kılan spesifik görsel öğeler bulacaksınız. Ancak kurumsal kimlik sadece kartvizitlerden giyim standartlarına kadar çeşitli görsel öğelerden oluşmaz. Kurumsal kimliği oluşturan birçok farklı öğe mevcuttur. Buna; müşteri ilişkileri ve çalışanların kendi aralarındaki ilişkiler örnek olarak verilebilir. Kurumsal kimliğin istenilen şekilde yaratılabilmesi ancak mevcut kuralların standartlaştırılması ve mükemmel bir şekilde uygulanması ile gerçekleşebilir. Kurumsal kimlik çalışmaları, şirket sahipleri, yöneticiler, bayiler, hizmet verenler ve tüm çalışanlar dahil olmak üzere kurumu temsil eden herkesi kapsamaktadır. Yönetim tarafından yürütülen kurumsal kimlik çalışmaları tüm departmanlara uygulanabilir olmalıdır; ayrıca ilgili yönetici ve direktörler bu çalışmaların uygulanmasını takip etmelidir. Özellikle Egepen Deceuninck bayileri bu hususta kilit bir rol üstlenmelidirler. Bahsi geçen çalışanın başarısı aşağıda verilecek olan spesifik kuralların doğru bir şekilde uygulanmasına bağlıdır. Kurumsal kimlik standartları rehberi, açıklamaların nasıl ve nerede sunulduğuna dair bilgilerin yanında ayrıca uygulama metodlarını da içerir.

Kurumsal Kimlik Rehberi'nin bayiler için potansiyel faydaları şu şekilde sıralanabilir:

- Bayilerin tanınmasını/kabulünü kolaylaştıracak
- Bayilerin benzer firmalardan ayırt edilmesini sağlayacak
- Bayilere öncelik ve üstünlük verecek
- Ürünün ve bayinin daha güvenilir olmasını sağlayacak


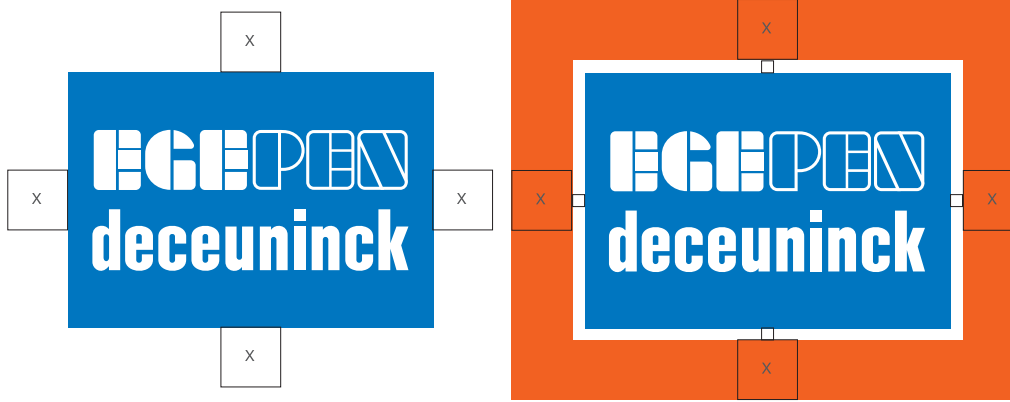


LOGO

1

LOGONUN GÜVENLİK ALANI

1.1



- Logonun herhangi bir alan içinde kullanılması gerektiği durumlarda, tanımlanan güvenlik alanı içinde yer almalıdır.
- Güvenlik alanı birimi logonun “E” harfinin yüksekliğinden oluşur ve 1x güvenlik birimi olarak tanımlanır.
- Logo renkli bir alan ya da görsel bir zemin içinde kullanılacak ise mavi dikdörtgen alan dışındaki beyaz çerçeveli alan ile birlikte kullanılmalıdır.
- Beyaz güvenlik alanı 1/5x olarak tanımlanmıştır.



LOGONUN DOĞRU KULLANIMI

1.2

1



2



3



4



- Logolar sadece bayilerin imaj bütünlüğünü sağlamakta önemli rol üstlenmezler. Ayrıca kurumsal kimliğin de temel taşlarıdır. Bu sebepten dolayı; Egepen Deceuninck logosunun kullanımında azami önemin gösterilmesi, kurumsal kimliğin doğru yansıtılması açısından çok önemlidir. Egepen Deceuninck logosu rehberde belirtilenden farklı şekilde kullanılmamalıdır.
- Logo mavi dikdörtgen alan içinde ve Egepen Deceuninck tipografisi ile birlikte kullanılır (1).
- Logo siyah-beyaz olarak kullanılacak ise bu şekilde kullanılabilir (2).
- Okunurluğun sağlanabilmesi için, logo sadece beyaz zeminde veya açık renk bir görselin içinde güvenlik alanları dikkate alınarak kullanılabilir (3,4).

1



2



3



4



LOGONUN YANLIŞ KULLANIMI

1.3

1

~~EGE PDS
deceuninck~~

2

~~EGE PDS
deceuninck~~

3



4



- Logo mavi dikdörtgen alan olmadan pozitif olarak kullanılamaz (1).
- Logo siyah-beyaz olarak kullanılacak ise, siyah dışında hiçbir renk ile kullanılamaz (2).
- Logo renkli bir zemin içinde kullanılacak ise, beyaz çerçeve alanı olmadan kullanılamaz (3).
- Logo görsel bir alan içinde kullanılacak ise, beyaz çerçeve alanı olmadan kullanılamaz (4).

1

~~EGE PDS deceuninck~~

2

~~EGE PDS deceuninck~~

3



4



1



2



3



Tercih edilen ebat, açık/serbest bölge ve minimum ölçü kurumsal kimliğin en önemli öğelerindedir.

- Tercih edilen ölçü (1)
x=40 mm
- Güvenlik alanı (2)
Logonun çevresinde güvenlik alanına müdahale edecek hiçbir metin ve görsel kullanılmamalıdır.
- Minimum ölçü (3)
x=20 mm
Bu ölçüden daha küçük kullanılmamalıdır.




RENK

1.5

Egepen Deceuninck mavisi Pantone 2935 C renginden oluşur. Egepen Deceuninck mavisi her dokümanda ve araçta ana renk olarak kullanılmalıdır.

- Renklerin oranı/yüzdesi grafik ve illüstrasyonlarda kullanılabilir.
- Renklerin CMYK değerleri belirtilen şekilde kullanılır. Böylelikle, Pantone renkleri otomatik olarak çevrilmez.
- Renklerin RGB değerleri belirtilen şekilde kullanılır. Böylelikle, Pantone renkleri otomatik olarak çevrilmez.
- Pantone renginin sadece kuşe olmayan kağıtlarda kullanılmasını öneririz.

C 100	R 0	Pantone 2935 C
M 60	G 85	_____
Y 0	B 159	RAL 5002
K 0		



OFİS
MALZEMELERİ




2

DİPLOMAT ZARF

2.3 A

		10mm		
			Bayi Logosu	
10mm		5mm		
			40mm	10mm
		35mm		
				
6mm				

Bayi Adı
Adres
T XXX XXX XXXX F XXX XXX XXXX
info@xxxxxx www.xxxxxx



Ebat :105x210 mm
Kağıt : 90 gr. 1. hamur

Logo
Tercih edilen ölçü

Bayi Adı
Myriad Pro Semibold 8/11pt

İletişim Bilgileri
Myriad Pro Light 8/11pt

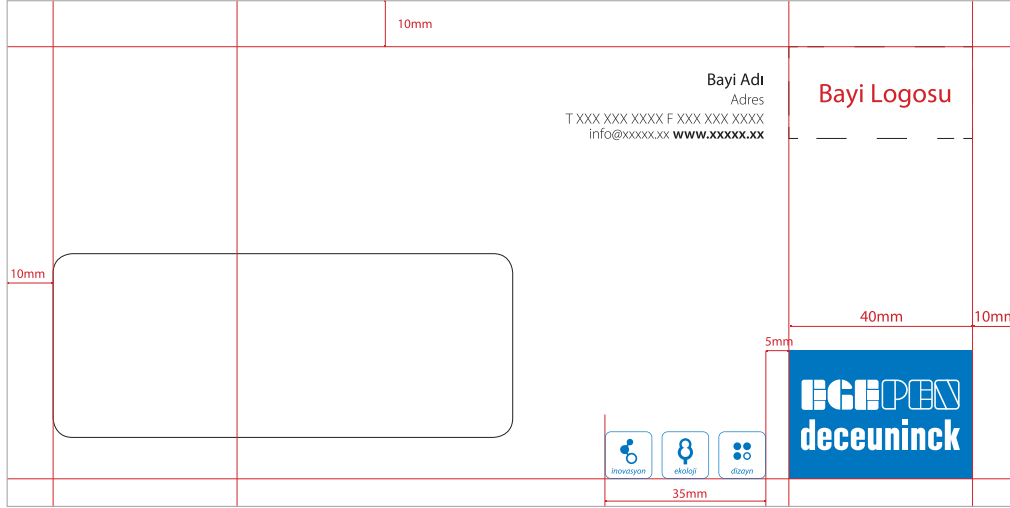
Web Sitesi
Myriad Pro Semibold 8/11pt

Not: Yazı karakterleri ve puntoları yukarıda belirtilen şekilde kullanılmalıdır.



PENCERELİ ZARF

2.3 B



Ebat :105x210 mm
Kağıt : 90 gr. 1. hamur

Pencere Ebadı
110x40 mm
Zarfın içi gri ya da açık mavi renklerinde olmalıdır.

Logo
Tercih edilen ölçü

Bayi Adı
Myriad Pro Semibold 8/11pt

İletişim Bilgileri
Myriad Pro Light 8/11pt

Web Sitesi
Myriad Pro Semibold 8/11pt



Not: Yazı karakterleri ve puntoları yukarıda belirtilen şekilde kullanılmalıdır.



EL İLANI

2.5

Ebat : 210x148 mm (A5)
Kağıt : 135 gr. mat kuşe



BLOKNOT SAYFASI

2.6 B

Ebat : 210x297 mm

Logo

Tercih edilen ölçü

Bayi Adı

Myriad Pro Semibold 8/11pt


İletişim Bilgileri

Myriad Pro Light 8/11pt

Web Sitesi

Myriad Pro Semibold 8/11pt

Not: Yazı karakterleri ve puntoları yukarıda belirtilen şekilde kullanılmalıdır.



KIRLANGIÇ
BAYRAK

2.7

Ebat: 65x200 cm

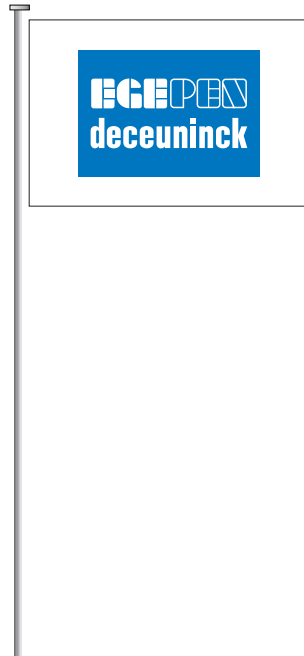
CEP
deceuninck

CEP
deceuninck

GÖNDER
BAYRAĞI

2.8

Ebat: 120x80 cm



MASA
BAYRAĞI

2.9

Ebat: 22.5x15 cm

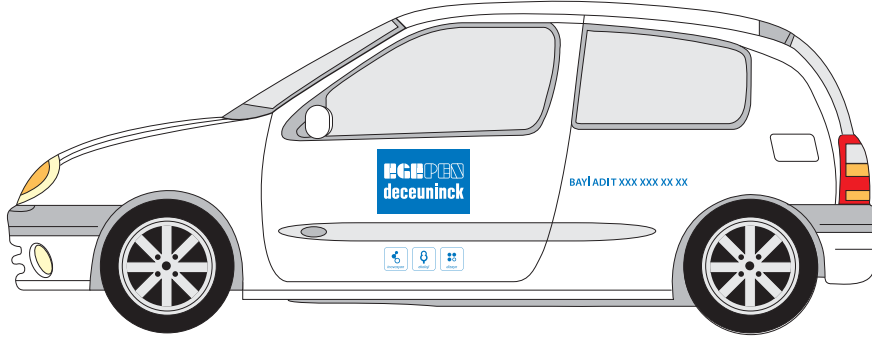


OUTDOOR

3

ARAÇ GİYDİRME

3.1



Logo

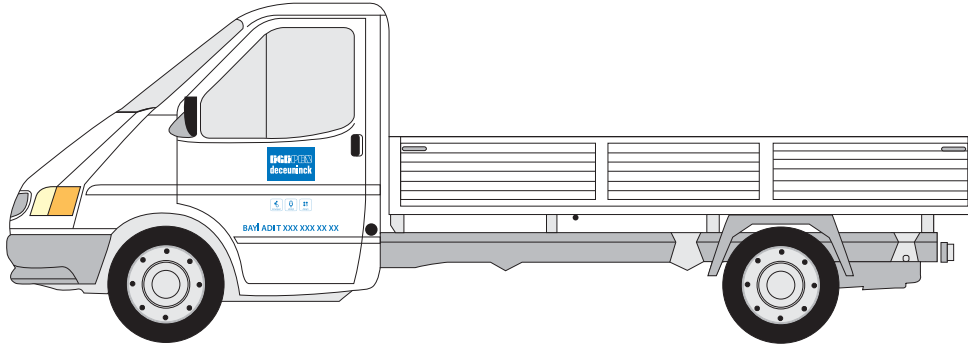
Tercih edilen ölçü

Bayi Adı

Myriad Pro Semibold

Telefon Numarası

Myriad Pro Semibold



35cm



1/2x — BAYİ ADI T XXX XXX XX XX



SHOWROOM

4

ÖNDEN
GÖRÜNÜM

4.1
A



GENEL
GÖRÜNÜM

4.1
B



İŞÇİ
KIYAFETLERİ

5

İŞÇİ
KIYAFETLERİ
KİŞLİK

5.1
A



İŞÇİ
KIYAFETLERİ
YAZLIK

5.1
B



EGEPEN
deceuninck



www.egepen.com

